

K30

Školský občasník



Cena 1 €

5/2021

Novinky zo školy

Finančná gramotnosť

Voľný čas - pestovanie

Redaktori:

Magdaléna Kušnírová, Dominika Pálffyová, Jarka a Tereška Vongrejové, Tereška Vološinová, Tamarka Šulová, Lev Symonov, Adam Lacko, Matej Kažimír, Lara Ďurove, Sofia Bíleková, Michal Hornák, Eva Kolaříková, Riško Andrejco a Matej Blecha

Fotka z titulky: Michal Hornák

Poradenstvo: PhDr. Katarína Bodnárová, Mgr. Slávka Čontošová

Vydáva: ZŠ Kežmarská 30, Košice

Vychádza od: 12/2015

Obsah:

Úspechy žiakov	3
Jazykové okienko	3
Na slovíčko, pán riaditeľ	4
Peniaze a ich význam	9
História peňazí	10
Vreckové a pravidlá	12
Peniaze a mladší žiaci	13
Peniaze a starší žiaci	15
Kremnická mincovňa	18
Dukáty – nová mena	19
Plastová peňaženka	20
Minca – certifikát	21
Citáty o peniazoch	21
Moja mamka	22
Súťaž	23
Fotografovanie ako záľuba	25
Kreatívne okienko	27
Modelovanie dažďa	28
Maľovanie kávou	29
Dobrá striga	30
Čo sa za mlada naučíš	31
Módna polícia	34
Vtipy	35
Jazyková maľovánka	36

Úspechy žiakov

Krajské kolo olympiády nemeckého jazyka 3. miesto: Filip Findorák

Krajské kolo chemickej olympiády 1. miesto: Martin Horčík a 1. miesto: Dáša Demečková

Okresné kolo matematickej olympiády 1. miesto kategória Z5: Zuzka Micenková

Okresné kolo fyzikálnej olympiády 3. miesto kategória E: Martin Horčík

Okresné kolo chemickej olympiády 2. miesto kategória D: Martin Horčík

Okresné kolo olympiády anglického jazyka 1. miesto: Martin Horčík

Okresné kolo technickej olympiády 1. miesto kategórie A: Jakub Smolucha, Filip Findorák

Všetkým srdečne blahoželáme!!!

Jazykové okienko

Financie – peniaze, hospodárenie, peňažné vzťahy.

Gramotnosť – schopnosť čítať a písať.

Finančná gramotnosť – je súbor znalostí, ktoré človeku umožňujú porozumieť financiám a správne s nimi zaobchádzať v rôznych životných situáciách. Finančná gramotnosť nemá stanovenú pevnú hranicu, podľa ktorej možno určiť, či je človek gramotný alebo nie.

Či sa nám to páči alebo nie, bez peňazí nie sme schopní fungovať. Nemali by sme čo dať do úst, nemali by sme strechu nad hlavou, nemohli by sme chodiť na výlety s našimi najbližšími. Hoci zoznam materiálnych vecí, ktoré by sme si želali, je takmer nekonečný, obsah našej peňaženky nie - je podmienený tým, čo zarobíme. A presne o tom je finančná gramotnosť - vedieť efektívne hospodáriť s našimi financiami.

Aj preto sme sa rozhodli toto číslo nášho školského časopisu venovať témam spojeným s peniazmi, vreckovým, míňaním a sporením.

Zdroj: wikipedia, abcedu.sk

Na slovíčko, pán riaditeľ

Náš pán riaditeľ Mgr. Pavel Horňák odchádza do dôchodku. Pracoval v tejto škole dlhé roky a pod jeho vedením škola zaznamenala veľa úspechov. Opýtali sme sa ho zopár otázok a žiaci 3. C a 4. B mu napísali milé odkazy a želania. Aj my v školskej redakcii mu prajeme z celého srdca všetko dobré a veľa zdravia!



1. Pán riaditeľ, vieme, že tento školský rok končíte vo funkcii riaditeľa, preto by sme sa chceli opýtať na Vaše pôsobenie v tejto škole. Ako si spomínate na Vaše začiatky?

Milí žiaci! Áno, moje štvrté funkčné obdobie riaditeľa po dvadsiatich rokoch účinkovania na tejto nádhernej škole končí. Prišiel čas prenechať miesto mladším na realizovanie nových nápadov. Na túto školu som prišiel s víziou realizácie troch gramotností: základnej, cudzojazyčnej a počítačovej. A pre zachovanie rovnováhy medzi rozumovou a telesnou prípravou (kalokagatia), som vždy podporoval šport.

Zostane mi na trvalo v pamäti, že keď som v roku 2001 prišiel, bol tu jediný zaprášený počítač. A dnes ich máte v každej triede a kabinete vrátane dataprojektorov a interaktívnych tabúl. Veľkým medzníkom v živote školy bol v roku 2004 aj projekt Venus Tranzit. Vtedy sme spustili pripojenie školy na najrýchlejšiu optickú internetovú sieť v meste a zapojili sa do prvej videokonferencie. Dnes už to vie aj každý náš prváčik. Od roku 2004 až do dnes tvorím web stránky školy. EduPage je v poradí už tretia. Už v roku 2005 som zaviedol prvú elektronickú žiacku knižku. A dnes má naša škola úplnú elektronickú agendu. Vtedy som samozrejme netušil, že takto budete pracovať celý rok.

Do tejto školy som priniesol aj športovú strelbu. Vybudoval našu vlastnú strelnicu a 18 rokov organizoval Mestskú streleckú ligu. Okrem toho sme vytvorili tradície pre mnohé každoročné aktivity (Memoriál Ivana Bobera, Večery otvorených dverí, imatrikuláciu prváčikov, Valpurgine noci, Halloween, lyžiarske kurzy pre 1.- 4. ročník, charitatívne zbierky - Dni narcisov, množstvo záujmových krúžkov a tak ďalej). Bolo by to dlhé rozprávanie. Mnoho si pamätá naša pôvodná stránka <https://k30.sk/old/index.htm> i novšia <https://k30.sk/>. Najviditeľnejšou bola zmena vzhľadu školy. Rekonštrukciou celej školy v roku 2013 sa naša škola stala najkrajšou v meste. A preto sa mi bude ťažko odchádzať.

2. Čo Vám táto škola dala?

Naša škola mi dala množstvo príležitostí na realizáciu rozmanitých nápadov a skvelé pracovné príležitosti a príjemnú spoluprácu vo výbornom kolektíve.

3. Naopak, je aj niečo, čo Vám vzala?

Áno, ale v porovnaní s prínosmi to nestojí za reč.

4. Čo by ste chceli odkázať Vášmu nástupcovi, ktorý bude riadiť túto školu?

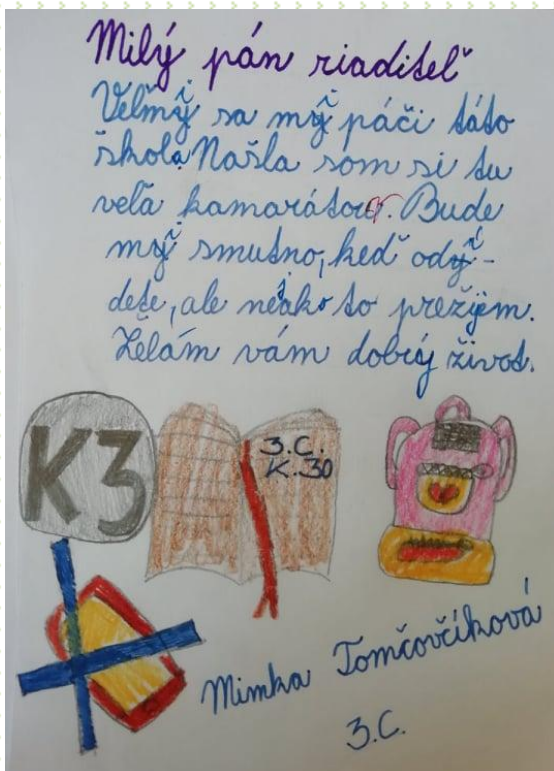

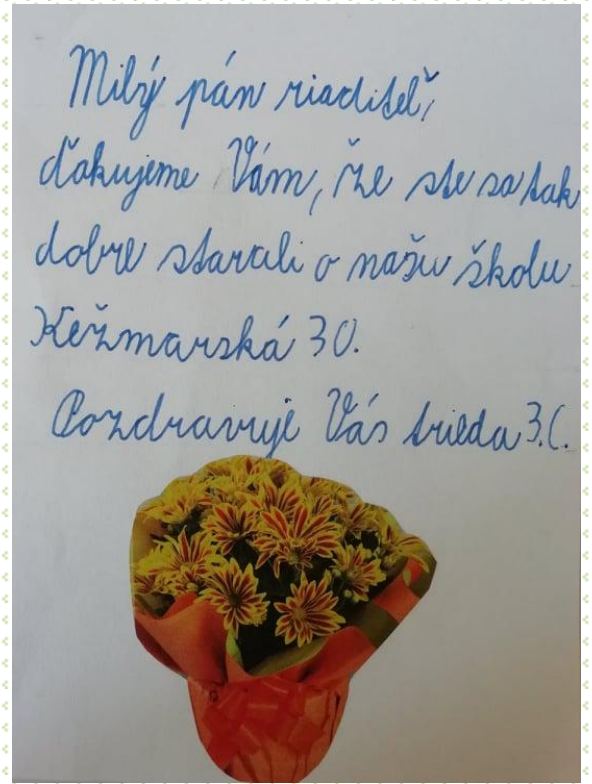
Môjmu nástupcovi prajem, aby zrealizoval mnoho svojich skvelých nápadov a aby nezabudol, že v pokojnej a príjemnej pracovnej atmosfére dokáže tento kolektív aj nemožné.

5. Chcete ešte niečo dodať na záver?

Prajem našej škole, našim žiakom, rodičom a hlavne pedagógom mnoho skvelých a úspešných rokov. Veľmi rád si pozriem novinky a úspechy osadenstva našej skvelej školy a značky K30.

Foto: pacin.szm.com, www.k30.sk, Edupage








Milý nám riaditeľko,
 ďakujeme za všetko, čo ste pre nás urobili
 a ďakujeme, že ste boli na náš milý. Prajeme
 vám pekný dôchodok.
 S pozdravom vám píše




3C



Milý nám riaditeľ,
 so srdca Vám ďakujeme,
 že ste riadili túto školu.♥
 A veľmi ďakujeme za
 multifunkčné ihrisko.
 Budete nám veľmi chýbať.
 Ďakujeme Vám!!!
 Prajeme Vám pekný
 dôchodok.
 S pozdravom



Milý nám Riaditeľ,
 chcela by som vám poďakovať, že ste sa starali a
 staráte o našu školu.
 Dúfam, že budete dlho žiť a
 neobťažete sa ničím. Ďakujem,
 že ste urobili multifunkčné
 ihrisko. Este Vám ďakujem, že
 sa môžem učiť.
 S pozdravom



K30

Tereta
 Kabináková 3.C



Milý pán riaditeľ,
so srdcom Vám chcem poďakovať
za multifunkčné ihrisko. Prajem
Vám pekný dôchodok. Boli ste sen
najlepší riaditeľ.

Ďakujeme!
S pozdravom Oliver
Válovský z 3.C.



Milý pán riaditeľ,

ďakujeme Vám ma to, čo ste tu
v našej škole bol. Budete nám v tejto
škole chýbať. Dúfam, že nový
riaditeľ bude taký dobrý, aký ste
boli Vy. S pozdravom 3.C



MELISA ROLKOVA

Ďakujeme!



Peniaze a ich význam

Zavše ľudia rodoví,
z peňazí sú hotoví.
Raz ich majú a raz nie,
s peniazmi je trápenie.

Veľká kopa pýta viac,
treba ich k nim dokladať,
malá kopa tiež žiali,
ak zmešuješ ju pomaly.

Zarobiť si? To sa dá,
keď je práca, nálada.
Umením je skvelo žiť
s peniazmi a aj bez nich.

História hovorí,
peniaze vždy neboli,
miesto nich sa menilo,
čo hodnotu značilo.

Boli to len predmety,
nie také, že od tety.
Šperky, mušle, drahé kovy,
drahokamy aj podkovy.

Zvedavý si velice?
Zájdí si do Kremnice.
Razia sa tam mince rôzne,
bežia svetom: Je to možné!

Preto rozmýšľaj stále s rozumom,
ak vyberieš ich z kapsy von,
či to, čo nimi získaš,
je šťastný život
a či plná miska.

Terezka Vološinová

Peniaze potrebujeme na to, aby sme si
kupovali potraviny, platili nájom a účty, pre
naše potreby, aj na zážitky. Preto musia naši
rodičia chodiť do práce, aby zarobili na tieto
potreby človeka a rodiny.

Peniaze v živote nie sú najdôležitejšie.
Nemali by byť na prvom mieste.
Najdôležitejšie by malo byť pre človeka
zdravie a jeho rodina. Môžeš byť aj miliónár,
ale keď stratíš niekoho blízkeho, tak sú ti
peniaze nanič. Peniaze nevedia nahradiť
blízkeho človeka, ktorý odišiel.

Uvedomíme si to, keď stratíme toho
človeka.

Dominika Pálfyová

Peniaze, pre nás ľudí majú dosť veľký
význam. Predstavte si, že by neboli peniaze.
Všetko by sme si vymieňali, čiže výmenný
obchod. Bol by z toho veeeeelký chaos.
Peniaze sú zákonné platidlá. Môžeme nimi
platiť všade.

Ale aj napriek tomu, že peniaze sú v
tejto dobe vlastne nevyhnutnosť, sú aj
dôležitejšie veci. Napríklad: rodina, láska,
kamaráti... Niektorí ľudia by chceli mať strašne
veľa peňazí. Možno aj vy. Tak povedzme si,
kto by nechcel mať 90 miliónov? Mohli by ste
si kúpiť všetko. Nový dom, vlastné kino,
bazén, jednoducho všetko. Ale naopak niektorí
ľudia nechcú toľko veľa peňazí a stačí im to,
čo majú, rodinu a kamarátov :).

Lara Ďurove

História peňazí na Slovensku

1. Začiatky výmenného obchodu na Slovensku

Na začiatku sa vymieňali veci za veci. Ak mal niekto niečoho viac, vymieňal svoj tovar za niečo iné, čo potreboval. V mladšej dobe kamennej sa na juhovýchodnom Slovensku platilo len obsidiánom. Existuje ale aj zápis o používaní plátna na platenie. V roku 965 jeden kupec napísal, že medzi západnými Slovanmi sa používali na platenie ľahké šatôčky z tenkej tkaniny. Prvými výrobcami peňazí u nás boli teda tkáči. Neskôr sa platilo kovmi.

2. Prvé razené mince na Slovensku

Ako prví začali raziť strieborné a zlaté mince na našom území Kelti. Keltov môžeme považovať za zakladateľov prvého peňažného systému a mincovníctva na Slovensku. Tieto mince sa volali Biatec a boli vyobrazené aj na slovenskej 5-korunovej minci.



3. Mince z obdobia sťahovania národov

V 4. až 5. st. n. l. sa platilo zlatými rímskymi solidmi. Neplnili úlohu, ktorá im ako platidlám bola pripisovaná.



4. Platidlá Veľkomoravskej ríše

Na území Slovenska sa našla len jedna karolínska minca z tohto obdobia v hradisku v Nitre z 9. – 10. storočia. Na vnútorných trhoch Veľkomoravskej ríše sa platilo železnými hrivnami.



5. Denárové obdobie

Strieborné mince slúžili ako ozdoby. Používali sa od 11. storočia, až do začiatku 14. storočia. Funkciu peňazí stratili skoro okamžite. V tomto období sa používal denár a obolus (polodenár).



6. Grošové obdobie

Začiatkom 14. storočia až do polovice 16. storočia sa začali raziť prvé zlaté uhorské mince – florény, dukáty, groše.



7. Toliarová doba a bankocetle

Od roku 1553 sa začala pravidelná razba toliarov. Okrem toliarov sa razili v mincovniach viaceré staré i nové

mince. Koncom 17. a začiatkom 18. storočia sa používali aj núdzové platidlá. Tie sa prestali používať po skončení krízového obdobia. Významnou zmenou v peňažnom systéme u nás bolo zavedenie papierových peňazí – volali sa bankocetle.

8. Československé kovové a papierové platidlá (1918-1939) – koruna československá (Kč)



Používala sa korunová mena. Do 26. februára 1919 boli v Československu rakúsko-uhorské platidlá. Potom sa uzavreli hranice štátu. Platným obeživom boli iba okolkované bankovky bývalého Rakúsko-Uhorska. Československá vláda rozhodla, že nová mena bude československá koruna, ktorá sa bude deliť na 100 halierov. Kremnická mincovňa začala v roku 1921 raziť desaťhalierové mince a jednokorunové mince. Až v roku 1925 sa začala raziť päťkorunáčka. V rokoch 1925-1938 sa razili v Kremnici strieborné razby 5-korunáčky, 10-korunáčky a 20-korunáčky.

9. Slovenská republika (1939-1945) – koruna slovenská (Ks)

Používala sa korunová mena. Vydávanie slovenských platidiel sa začalo v júni 1939 5-korunákom. V jeseni 1939 sa pokračovalo 10 a 20 korunovými štátovkami.



10. Obnova československej meny (1945-1993) – koruna československá (Kčs)



V tomto období sa vylúčila cudzia mena, stiahla sa postupne aj slovenská mena a zaviedla sa koruna československá. Našli sme informáciu, že sa tu viackrát robila menová reforma. V roku 1992 bol najmenšou platnou mincou 10-haliernik.

11. Slovenská mena (1993-2009) – slovenská koruna (Sk, SKK)

Slovenská koruna bola zavedená 8. februára 1993. Papierové peniaze sa museli kolkovať, aby sa poznalo, ktoré sú naše slovenské a ktoré české koruny. Národná banka Slovenska vydala aj strieborné a zlaté pamätne mince. Nepatrili k bežnému obeživu a nedali sa používať. Mali zberateľskú hodnotu.



12. Zavedenie eura na Slovensku (2009)

Štartovacie balíčky s eurom sa dali kúpiť za 500 Sk už od 1. decembra 2008. Všetky balíčky vyrobila Kremnická mincovňa.

V obchodoch sa dalo vidieť duálne zobrazovanie cien – tovar mal cenu aj v eurách ale aj v slovenských korunách.

Euro je teraz naša súčasná slovenská mena.

Informácie sme čerpali z týchto stránok: <https://www.numizmatici.sk/dejiny-penazi-na-uzemi-slovenska/>, <https://www.euroekonom.sk/historia-penazi-na-uzemi-dnesnej-slovenskej-republiky/>



Jarka a Terka Vongrejové



Vreckové a pravidlá

Prvé peniaze, ktoré sme dostali na narodeniny a meniny, boli od starých rodičov. Za prvé peniaze sme si kúpili pokladničky a do nich sme si ostatné peniaze odkladali. Boli sme vtedy úplne malé.

Keď sme už boli na základnej škole, rodičia nám začali dávať vreckové. Najprv sme si ale určili pravidlá. Jedným z nich bolo, že ak si vreckové minieme v prvý týždeň, do ďalšieho vreckového peniaze nedostaneme. Toto pravidlo je dobré, lebo nás to naučilo hospodáriť s peniazmi. Dospelým chodí výplata tiež len jedenkrát mesačne.

Vreckové si môžeme predstaviť ako okrúhly koláč, ktorý je rozdelený na niekoľko častí. Niektoré časti môžeš použiť a minúť a niektoré je dobré si odložiť na budúcnosť alebo na splnenie sna. Keď sme peniaze dostávali míňali sa nám ľahko. Ale keď sme mali nastavené pravidlá pri vreckovom, tieto peniaze sa nám už míňali ťažšie. Bolo to preto, lebo boli naše.

Je jedno aké veľké je vreckové, keď s ním nevieme hospodáriť. Či by bolo veľké alebo malé, minulo by sa rovnako rýchlo. Je dobré byť zodpovedný k svojim peniazom, ale je dobré si peniaze aj užiť. Je dobré mať medzi míňaním a šetrením rovnováhu.

Jarka a Terka Vongrejové

Peniaze a mladší žiaci

Niektorým tretiakom a štvrtákom sme v ankete položili týchto 6 otázok:

1. Predstav si, že máš neobmedzené množstvo peňazí. Chceš pomôcť druhému človeku a kúpiť mu niečo, čo súrne potrebuje a nemôže si to kúpiť. Čo by to bolo?

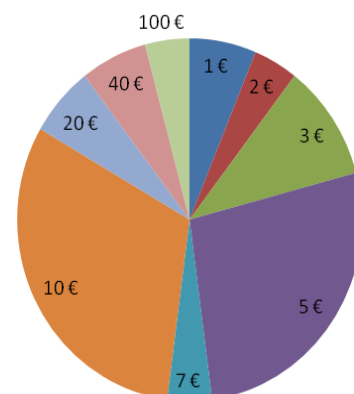
- Ja by som tomu človeku dala dobre platenú prácu.
- Ja by som mu kúpil jedlo a naučil ho pracovať.
- Kúpil by som mu lieky, jedlo, pár peňazí a prácu.
- Kúpila by som mu oblečenie a keby potreboval aj lieky. Dala by som mu 10 000 eur.
- Kúpil by som mu jedlo, pitie, nejaký dom a dal by som mu ešte peniaze.
- Ja by som mu kúpil jedlo a vodu a z dobrého srdca aj dom.
- Ja by som druhému človeku kúpil nejaké bývanie, oblečenie a nejaké zvieratko, ktoré by sa s ním hralo.
- Kúpil by som mu veľa jedla, aby nebol o hlade.
- Kúpila by som mu auto a na ňom plno jedla.
- Kúpila by som jej mobil, aby mohla telefonovať.

2. Čo najzaujímavejšie si si kúpil?

- 1 metrového ležiaceho psa
- hračkárskeho psíka, ktorý vie 13 povelov
- mikroskop
- ďalekohľad
- čokoládový prútik z filmu Harry Potter
- ceruzku s násobilkou
- živú mačku
- morča
- Dedoles ponožky
- ponožky-každú v inej farbe
- Xbox One S
- Hot wheels dráhu
- hotdogovač
- dron
- korčule
- horský bicykel



3. Aká je tvoja predstava o vreckovom na týždeň? Koľko eur by si chcel dostávať?



4. Čo najvtipnejšie si si kúpil?

- pyžamo, kde bola diera, ktorá bola asi na vetranie
- kričiacu opicu
- papagája, ktorý rozpráva
- sliz, ktorý vydáva smiešne zvuky
- vankúš, čo vydáva smiešne zvuky
- zošit v tvare srdca
- papuče, čo vyzerajú ako zajac
- drevené sliepky
- nohavice s robotmi
- smiešne rúško
- plyšáka, ktorý je šťastný, a keď ho otočím, tak je nahnevaný

5. Čo najzbytočnejšie si si kúpil?

- veľa, priveľa cerúz
- L.O.L. surprise bábiky, lebo ma nezaujímajú
- privesok, lebo som potom doma našiel krajší
- skateboard
- gumu MIMONI
- krabičku na sliz
- elektrickú kolobežku
- kabelku
- umelý prst
- LEGO Friends nemocnicu
- slúchadlá, ktoré nefungovali, zničila som ich
- putá
- pavúka
- futbal, ktorý sa hrá prstami
- ježka v kletke

6. Keby neboli peniaze, vieš si predstaviť, ako by si si zaobstaral veci, ktoré potrebuješ?

Jedlo by som si vypestoval a oblečenie by som si ušil.

Vymenila by som niečo za niečo.

Hm, ja si to nemôžem predstaviť.

Vyrobil by som si.

Vymieňali by sme veci.

Dal by som zbytočné veci ľuďom, ktorí by to chceli.

Ja by som si nevedela predstaviť bez peňazí.

Urobila by som zeleninovú záhradku.

Mohlo by sa napríklad platiť kameňmi.

Boli by všetky veci zadarmo.

Požičala by som si od rodičov.

Ja by som dal všetko zadarmo.

Neviem, ako by som si poradila.

Neviem, ako by som si zaobstaral jedlo bez peňazí.

Viem si to predstaviť, išiel by som do lesa, postavil by som si dom z neviem čoho, postavil by som si dom blízko vody a jedlo by som si ulovil.

Ďakujem všetkým zúčastneným za milé a úprimné odpovede.

Text a foto: Mgr. Marcela Bukovičová

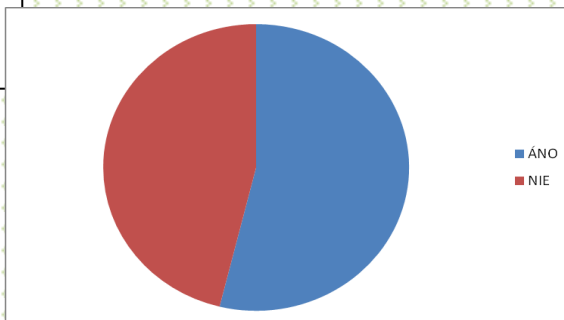


učíme sa orientovať
v pokladničnom doklade

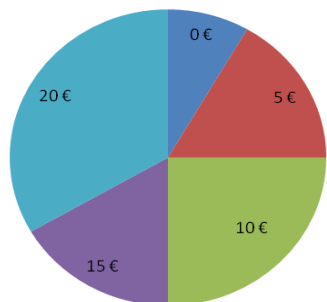


Peniaze a starší žiaci

1. Dostávaš vreckové?



2. Aká je tvoja predstava o vreckovom na týždeň? Koľko eur mesačne dostávaš alebo by si chcel dostávať?



3. Na čo sporiš alebo čo by si si za vreckové kúpil?

Šetrím, aby som si mohla kúpiť gitaru. Tú mi totiž nikto nechce kúpiť.

Práve teraz si na nič nešporím a za vreckové si väčšinou kupujem nejaké školské pomôcky alebo si idem niekam s kamarátkou sadnúť do nejakej cukrárne.

Minulý rok som si kúpila telefón a šetrím si na hocičo, čo budem potrebovať.

Na oblečenie.

Nesporím si na nič, ale priebežne si niečo kúpim.

Na Yamahu r125 (motorka).

Ak by som dostávala vreckové tak, by som sa samozrejme snažila čo najmenej míňať a viac šetriť do budúcnosti. Z vreckového by som si zaplatila kredit za mobil, drobnosť v obchode, prípadne ak by som si niečo veľmi priala, tak by som si na to našetrila a postupom času kúpila (napr. nové slúchadlá).

Presne neviem, celkovo na budúcnosť; trošku občas miniem na jedlo, keď som s niekým vonku, nejaké užitočné veci by som si kupoval z internetu za vlastné, keby som mal účet.

4. Myslíš si, že vzdelanie priamo súvisí s výškou príjmu?

Tak aj áno, aj nie. Predsa je rozdiel keď niekto vyštudoval gymnázium a vysokú školu, ako niekto, kto ma spravenú len povinnú školskú dochádzku.

Áno, súvisí, ale aj to, akí sme šikovní a ako sa nám chce pracovať.

Aj áno, aj nie. Aj vysokovzdelaný človek môže pracovať v reštaurácii ako čašník alebo umývač riadu.

Nemyslím si, že priamo súvisí, ale, samozrejme, do určitej miery áno. Je výhoda mať dobré vzdelanie, ovládať napr. jazyky, vtedy máte lepšie uplatnenie a výška príjmu sa vám zvyšuje. Ale škola nie je všetko, môžete byť zruční a postupom času sa môžete vypracovať na vyššie postavenie s vyšším príjmom.

Nie priamo, ale áno, záleží na úsilí a šťastí človeka.

Podľa mňa nie, existujú ľudia, ktorí nemajú dokončenú ani strednú školu a sú úspešní.

Nie je to 100% pravidlo, ale väčšinou je tam priama úmera.

5. Aký význam majú peniaze v tvojom živote?

Samozrejme, keby padali z neba, bol by každý rád. Keďže nie vždy ich je na rozhadzovanie, sú cenné. Ak by ich niekto nemal dostatok, nemusí mať strechu nad hlavou a raňajky každý deň...

Ako sa hovorí, peniaze nie sú všetko, ale život s nimi je oveľa ľahší.

Peniaze sú určite dôležité, keďže žijeme vo svete, v ktorom sa všetko točí okolo peňazí. Peniaze sú pre mňa zdrojom zážitkov a jedla ;).

Peniaze sú, samozrejme, dôležité v dnešnom svete. Ovplyvňujú každého, samozrejme aj mňa. Myslím si, že my deti sme skôr ovplyvňované peniazmi, ktoré zarobia naši rodičia. Dnešný svet je postavený práve na peniazoch a závislosti od nich. Ale tak, ako sa hovorí: „Peniaze sú len prostriedkom, nie cieľom.“ Za peniaze si nevieme kúpiť to, čo nás naozaj robí šťastnými: rodina, priatelia, zdravie... Takže osobne radšej budem mať menej peňazí a budem šťastná, ako mať prebytok a byť nešťastná.

Sú dôležité v živote prakticky každého človeka na svete, aj v mojom. Vďaka nim viem získať užitočné veci, pre svoje potešenie, aby som vedel rozvíjať svoj talent a záujmy a, samozrejme, základné potreby ako napríklad jedlo.

Nepotrebujeme mať veľmi veľa peňazí na to, aby sme boli šťastní.

6. Predstav si, že máš neobmedzené množstvo peňazí. Chceš pomôcť druhému človeku. Čo by si mu zaobstaral?

Podľa jeho potrieb samozrejme. Ak by potreboval lieky alebo zaplatiť náročnú operáciu, tak určite to. Ak by nemal kde bývať, prenajala by som mu byt.

Určite rada by som pomohla ľuďom v núdzi avšak hlavne tým, ktorí sa ocitli v problémoch nie vlastným pričinením. Samozrejme, závisí to v prvom rade od toho, ako je na tom daný človek finančne. Ak nemá peniaze ani len na jedlo či vodu, zaobstarala by som mu najprv to. Potom by som zabezpečila bývanie, ak by bol v zlom zdravotnom stave, tak aj lekárske ošetrovanie a lieky, no a na záver by som mu pomohla nájsť nejakú prácu.

S neobmedzeným množstvom peňazí by som danému človeku určite pomohla. Len by som chcela vedieť, či to je dobrý človek a peniaze len nevyužije na veci, ktoré sú zbytočné.

Základné veci (ak ich ešte nemá) a to teplé jedlo, oblečenie, dom/byt, ak má malé deti, tak plienky a iné vybavenie pre ne, ak má školopovinné deti alebo je sám študent, tak aj rôzne školské pomôcky.

Určite by som mu kúpila nejaké jedlo, skromný domov, ak by mal nejaké zdravotné problémy, tak aj s tým by som mu rada pomohla, ak by ten človek mal rád zvieratká a vedel by postarať o zvieratko, nejakého najlepšieho kamaráta by som mu kúpila.

Ja viem, že lepšie niečo ako nič, ale radšej by som tomu človeku dal peniaze a nech si kúpi, čo chce, ako chce.

Nový dom, aby mal stabilitu domova.

Na otázky odpovedali žiaci 9. A.
Zdroj obrázka: millionaer-und-mehr



O Kremnickej mincovni z prvej ruky

V Kremnickej mincovni sa dodnes vyrábajú mince, plakety, medaily, odznaky a pamätné mince. Kremnická mincovňa je náš najstarší podnik, ktorý stále vyrába. V jej historickej časti je dnes múzeum, kde si viete pozrieť raziace stroje na výrobu mincí, ale aj to, ako niektoré mince vyzerali.

Vedeli ste, že voľakedy sa mince ukladali na počítacie dosky? Keď bola doska plná, vedeli ste koľko presne je na nej mincí. Túto prácu predtým robili ľudia vo výrobe. Dedko po skončení školy začal pracovať v Kremnickej mincovni. Na jednej služobnej ceste v zahraničí videl stroj na počítanie mincí – počítačku mincí. Keď sa vrátil, chcel ľudom vo výrobe uľahčiť prácu. Preto vyrobil v Kremnickej mincovni počítačku mincí. Tým sa zjednodušilo počítanie vyrobených mincí.

Vedeli ste, že materiál na mince zo zlata a striebra sa musel presne vážiť? Robilo sa to ešte pred výrobou. Po nej sa odvážili samotné vyrobené mince a odpad, ktorý ostal, sa vrátil naspäť do skladu. Ľudia mali na sebe zástery a po ukončení práce zo seba zhrnuli prach z drahých kovov do pripravených nádob. Zabraňovalo sa tak plytvaniu materiálom.




Keďže dedko už nežije, tieto informácie sme sa dozvedeli od babky počas rozhovorov o dedkovi.

Text: Terka a Jarka Vongrejové
Obrázky: mint.sk



Dukáty - nová slovenská mena

Piataci navrhovali vlastnú bankovku. Najprv rozmýšľali, akú osobnosť by na nej vyobrazili, ako by sa bankovka volala. Až potom začali kresliť, lepiť, strihať. Výsledné návrhy sú skvelé!



Plastová peňaženka

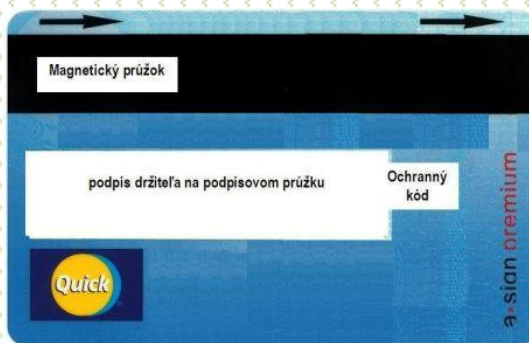
Viete, čo je plastová peňaženka? Tak hádajte! Je to vec, ktorú vsunieme do zariadenia, naťukáme kód a zaplatí to presnú sumu. Pri platení hotovosťou musí predavač počítať, koľko nám treba vydať. S „plastovou peňaženkou“ je to ľahšie a rýchlejšie.

Podľa mňa je z pohľadu bezpečnosti určite výhodnejšia ako hotovosť. Peniaze na nej sú chránené PIN kódom, čo je v prípade jej straty alebo krádeže veľkou výhodou v porovnaní s hotovosťou. Už viete o čom je reč? Áno, hovoríme o bankomatovej karte, ktorá postupne nahrádza platbu mincami a bankovkami.

Platenie kartou je oveľa bezpečnejšie ako platby v hotovosti. Ľudia môžu ľahšie predísť krádeži, či strate peňazí. Ak už k takejto situácii dôjde, je jednoduché kartu zablokovať prostredníctvom mobilnej aplikácie alebo internetbankingu. Okrem toho je platenie kartou veľmi pohodlné. Nie je potrebné nosiť so sebou hotovosť a ani myslieť na to, či máme v peňaženke dostatok prostriedkov alebo kontrolovať správnosť výdavku. Na druhej strane výhodou platenia v hotovosti je to, že minieme len toľko, koľko skutočne máme so sebou.

Platobná karta je malá, ľahko prenášateľná, nemusíte sa báť, že by vám z nej niekto jednoducho zobral peniaze (ak si strážite svoj PIN) a dá sa s ňou platiť aj cez internet, avšak nedá sa s ňou platiť na miestach, kde nemajú platobný terminál. Hotovosť sa zložitejšie prenáša a niekto vám ju môže ukradnúť.

Text: Sofia Bíleková
Foto: fininfo.sk



Odporúčania a rady:

- s platobnou kartou zaobchádzajte rovnako obozretne ako s finančnou hotovosťou
- chráňte si svoju platobnú kartu pred odcudzením
- vždy si uložte do telefónu alebo zapíšte číslo infolinky vašej banky, aby ste sa v prípade jej straty/odcudzenia vedeli s bankou ihneď spojiť a komunikovať obratom
- pri strate alebo odcudzení ihneď kartu zablokujte
- chráňte si PIN kód pridelený vašej platobnej karte a nikdy si ho nezapisujte na kartu alebo ho nemajte uložený v blízkosti vašej karty
- sledujte si zostatok na vašom účte
- ak vám pri výbere hotovosti bankomat nevráti kartu, obráťte sa na obsluhu pobočky, kde sa bankomat nachádza alebo zavolajte na infolinku banky, ktorej patrí bankomat

Minca - rodný list- certifikát

Keď sa narodí človek, dostane rodný list.

Keď sa vyrobí minca, tak dostane tiež svoj rodný list – certifikát. Na certifikáte je napísané, pri akej príležitosti je minca vyrobená. Nájdeme tam aj údaje o minci – celkový počet mincí tejto sady, vyhotovenie, materiál, z ktorého je vyrobená, hmotnosť, hrúbka platničiek, tvar, priemer, hrana, kto navrhol výtvarný návrh, kto bol rytec a kto mincu vyrobil.

Certifikát je dôležitý pre zberateľov mincí – numizmatikov. Pre výtvarných umelcov je pocta urobiť návrh na mincu.

Text: Tereška Vongrejová



Citáty o peniazoch, majetku a ľuďoch

„Kto má peniaze, kúpi si auto, kto ich nemá, zomrie ináč” – Fernandel (francúzsky spevák a herec)

„Peniaze za mlčanie sa nikdy nevyplatia.” – Christopher Morley (americký novinár, románopisec, esejista, básnik)

„Kto nemá peniaze je chudobný, kto nemá druhu je chudobnejší, kto nemá srdce je najchudobnejší” – Ivan Sergejevič Turgenev (ruský spisovateľ)

„Všetko čo sa dá zaplatiť peniazmi, je lacné.” – Erich Maria Remarque (nemecký spisovateľ)

„Až keď sa vyrúbe posledný strom, otrávi posledná rieka, uloví posledná ryba, až vtedy si uvedomíme že peniaze sa nedajú jesť.” – Indiáni kmeňa Cree

„Najväčšie prekliatie ľudstva sú peniaze.” – Sókratés (klasický grécky filozof z Atén)

„Ľudia robia falošné peniaze a peniaze robia falošných ľudí.” – Karl Farkas (rakúsky herec a spisovateľ)

Môžeš mnoho vecí stratiť – peniaze, kľúče, doklady... Ale nikdy nestráť humor, ten robí život oveľa jednoduchším.

Môžeš si kúpiť posteľ, ale nie spánok. Môžeš si kúpiť hodinky, ale nie čas. Môžeš si kúpiť knihu, ale nie inteligenciu. Môžeš si kúpiť postavenie, ale nie rešpekt. Môžeš si kúpiť lieky, ale nie zdravie. Človek si môže kúpiť materiálne veci, ale nikdy nie lásku.

Peniaze sú dobrý sluha, ale zlý pán.

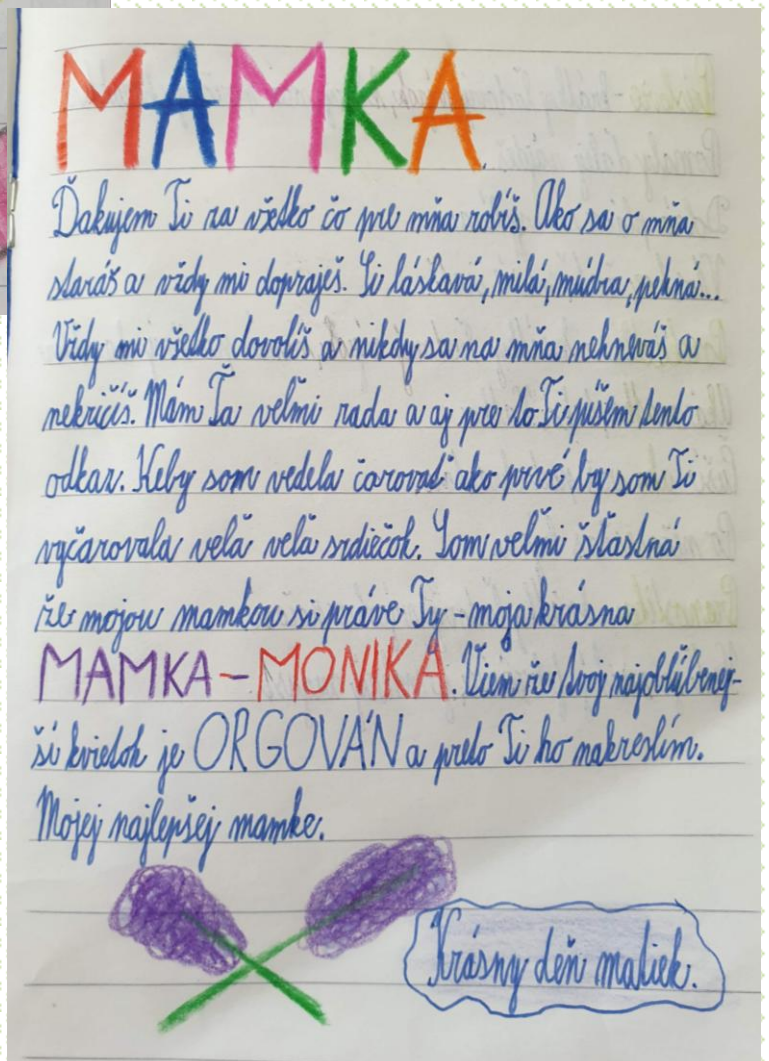
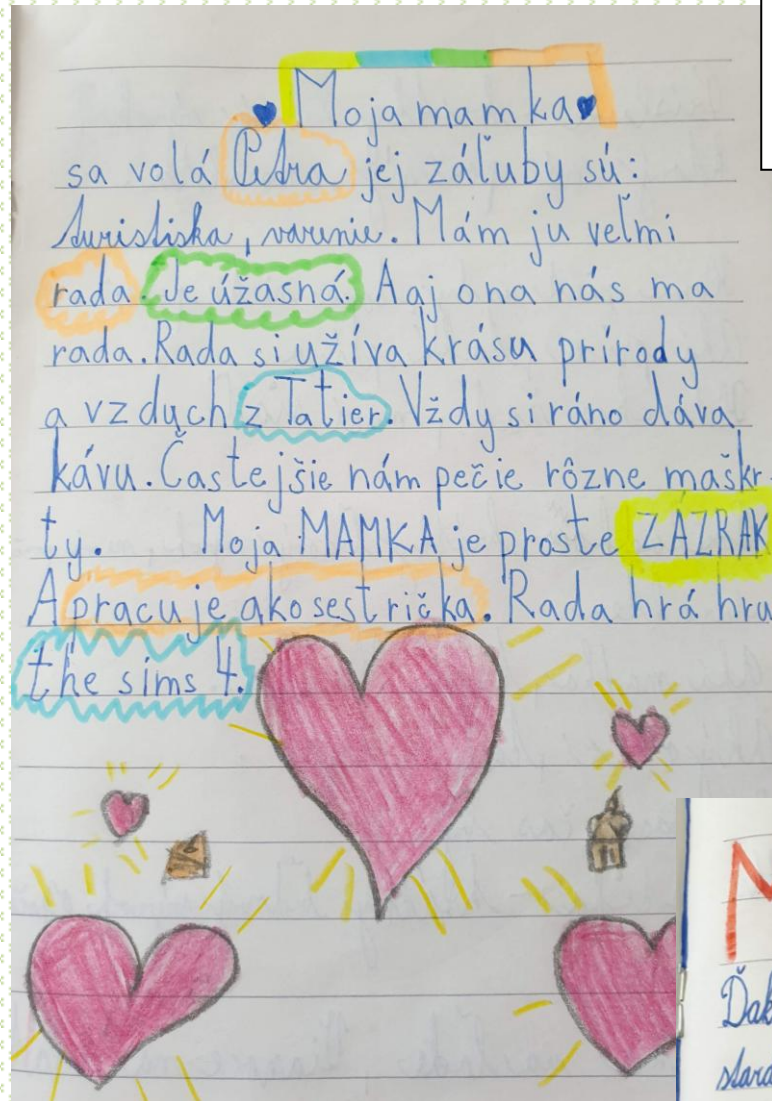
Text: Magdalénka Kušnírová

Foto: Pixabay

Moja mamka

Žiaci v 4. B vyrobili mamičkám ku Dňu matiek pekné farebné varešky. Každý žiak predstavil písomne svoju mamku a niečo jej zaželal.

Foto: Mgr. Amália Šlapková



Sút'až

1. Usporiadaj formy platidiel podľa veku.
Začni najstaršou:

Zdroj obrázkov: zlatka.in, pixabay

2. Pozri si graf a odpovedz na nasledujúce otázky:



Platenie plátnom, mušľami

číslo



Výmenný obchod

č.



Bitcoin - internetová kryptomena

č.



Prvé mince

č.



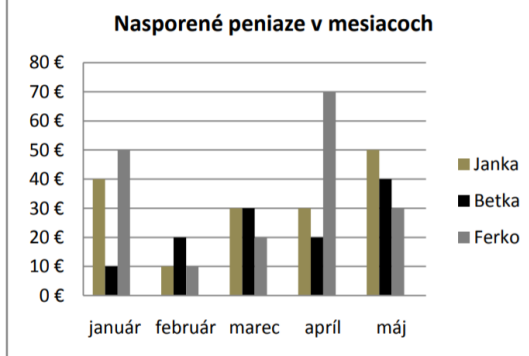
Bankomatová karta

č.



Prvé bankovky

č.



a) Kto si nasporil najviac peňazí v januári?

b) Koľko eur si nasporil v apríli Ferko?


c) Koľko eur si nasporila Betka za prvé tri mesiace?

d) V ktorom mesiaci si Janka nasporila najmenej?

e) Koľko eur si nasporili deti spolu v máji?

f) O koľko viac si nasporil Ferko v apríli ako v marci?

3. Prečítaj si tabuľku a pozri si údaje pod ňou:



	BILLA	LIDL	TESCO	KAUFLAND
chlieb	1 €	0,85 €	1,20 €	1,10 €
čokoláda	3,15 €	2,50 €	1,85 €	2,50 €
mlieko	1,05€	0,65 €	0,55 €	0,60 €
saláma	2,60 €	2,50€	2,40 €	3 €
banány	1€	0,80 €	1,20 €	1,40 €

V ktorom obchode je najlacnejšia saláma?

V ktorom obchode je najdrahšie mlieko?

V ktorých obchodoch je čokoláda rovnako drahá?

Ktoré potraviny sú v Lidli najlacnejšie?

Ivo kúpil v Kauflande chlieb a čokoládu. Koľko zaplatil?

Petra kúpila v Tesco mlieko a salámu. Koľko zaplatila?

Meno a priezvisko:

Trieda:

Vyplnenú dvojstránku so všetkými úlohami vystrihni a daj triednemu učiteľovi. Tvoj triedny učiteľ vhodí lístok do nádoby pri zborovni, označenej „SÚŤAŽ“.

Zo všetkých správnych odpovedí vyžrebujeme na konci školského roka troch výhercov, ktorí získajú pekné ceny a titul „Odborník na financie“.

4. Aká suma eur je na obrázku?

_____ €



Moja záľuba? Fotografovanie

Volám sa Michal, mám 16 rokov a mojou úplne najväčšou záľubou je fotenie a upravovanie fotiek. Foťák som v rukách držal asi odkedy som dokázal chodiť, no vtedy ma ho bavilo viac rozoberať, ako skutočne používať. Fotenie ma skutočne chytilo, až keď som dostal svoj druhý mobil, ktorý už mal aj dobrú kameru.

Zo začiatku som fotil detaily (tzv. macro fotky) kvetov, listov alebo hocijakých predmetov, ktoré sa mi páčili, a fotky som upravoval len prostredníctvom filtrov, ktoré ponúkal Instagram alebo iné apky. No potom som si povedal, že sa treba posunúť ďalej a tak som si na Vianoce želal už poriadny fotoaparát. - A želanie sa mi splnilo. Od Vianoc 2018 som sa tomu začal venovať už naostro. Na začiatku som svoje fotky ešte stále upravoval cez mobil, ale už cez lepšiu apku.

Fotím to, z čoho viem, že po spracovaní bude pekná fotka a úprava fotky má pre mňa veľmi veľký význam, lebo cez ňu vyjadrujem väčšinou svoje pocity. Najviac mám rád tmavé farby, alebo menej sýte odtiene farieb. No časom mi už úprava na mobile prestala vyhovovať a tak som sa presunul k úprave na počítači s tými najlepšimi programami – Adobe Lightroom a Adobe Photoshop.

Môj názor je, že fotka bez úpravy je len obyčajná fotka, zatiaľ čo fotka s úpravou je umelecké dielo. No a takto pokračujem dodnes. Už som fotil aj produkty pre kozmetický salón, upravoval fotky pre pár kamarátov a stále sa snažím zlepšovať vo foteaní a upravovaní. Najbližší plán je napredovať aj vo foteaní ľudí.

Text a foto: Michal Horňák





Vankúš zo starého trička? A bez šitia?!

1. Zo starého trička si vystrihneme dva rovnaké diely, ktoré si zaistíme špendlíkmi.
2. Konce dielov si nastriháme na pásiky, ktoré spolu zviažeme.
3. Ak už máme väčšinu pásov zviazanú, naplníme vnútro vankúša dutým vláknom.
4. Doviažeme zvyšné pásiky.

Text a foto: Tereška a Jarka Vongrejové

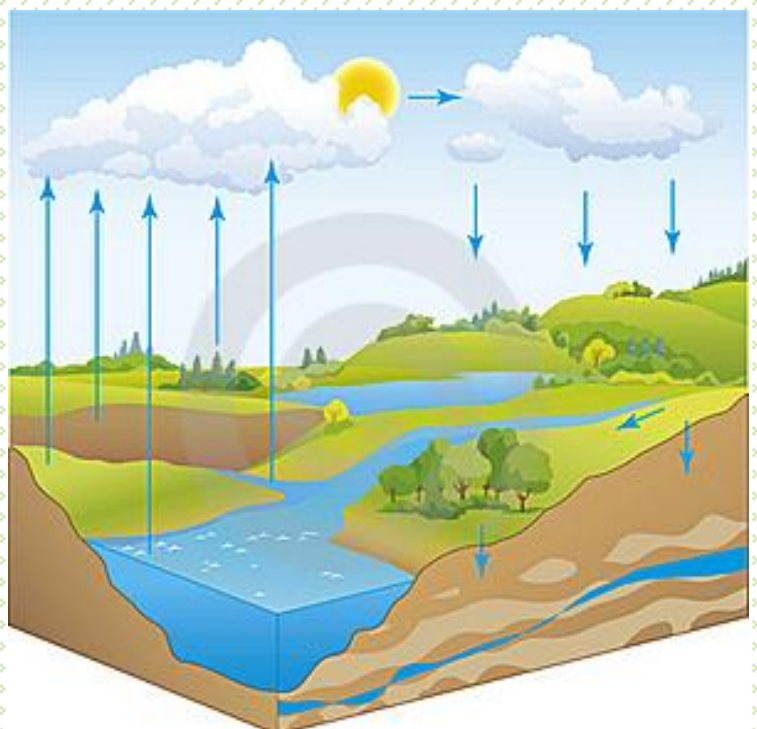


Zo zvyšných častí si môžete vyrobiť čelenky, gumičky, tašky a veľa iných užitočných drobností.

Modelovanie dažďa

Na dištančnú hodinu fyziky som pripravil model, ktorého cieľom bolo pochopiť ako funguje kolobeh vody v prírode. Náš miniekosytém demonštroval ešte aj plyny, ktoré sa uvoľňujú pri klíčení, kvapkanie dažďa a zavodňovanie riekami (ekohrádze, korene stromov). Najväčšia radosť až pýcha bola pri vykuknutí prvých klíčkov žeruchy a pažitky. Na záver malé uvedomenie: naša Zem je krásna a dokonalá do poslednej bunky a každá jedna rastlinka a zviera a v neposlednom rade aj človek má zmysel, lebo sme súčasťou evolúcie, kde sa navzájom ovplyvňujeme po milióny rokov:)

Text a foto: Matej Blecha,
Pinterest



Nový trend - maľovanie kávou

Milovníci umenia do pozoru! Máme tu niečo pre fajnšmekerov či priaznivcov malieb a nejedná sa len o také tzv. "tuctovky", no o výnimočným spôsobom vyhotovené dielo, pri ktorom si (pravdepodobne) prídete na svoje.

Maliarka sa s ním skutočne vyhrala a vyhotovila ho nevídaným spôsobom... maľovala ho kávou. Tvrdí, že maľovanie kávou je podobné ako maľovanie vodovými farbami.

Zaliala vodou rôzne množstvá instantnej kávy a vytvorila tak paletu hnedých odtieňov – od najsvetlejších až po najtmavšie. Tvrdí, že po domaľovaní obraz krásne voňal po káve.

Foto: Terézia Vongrejová



Dobrá striga - liečiteľka

Dobrá striga – liečiteľka je lepšia ako lekár a lieky. Mama má radšej liečivé rastliny a učí to aj nás. Máme radi rastliny a kvety. Ale doma nemáme kvitnúce kvety preto, lebo Jarka a mamka majú alergiu na peľ. O rastliny sa však staráme od malička. Viedli nás k tomu rodičia a babky. Práve u babky máme záhradu, kde pestujeme všelijakú zeleninu a ovocie. Aby sme mali dobrú úrodu, treba sa vedieť o rastliny starať.

Sadenie priesad

Hriadku prv porýľujeme s kompostom a trochou hnoja, ktorý sme na hriadku dali na jeseň, hrudy rozbijeme motykou a hrablami. Takto máme pripravenú hriadku. Do hriadky musíme spraviť jamky v presných rozstupoch, do jamiek nalejeme vodu (asi 450 ml – to vieme preto, lebo babka nám dáva téglíky od veľkého jogurtu ☺), potom musíme chvíľku počkať, kým voda vsiakne do hlíny. Predtým, ako urobíme v hriadke jamky, musíme priesady poriadne poliať, aby potom ľahšie išli z téglíkov von a nepoškodili sa im korene. Vybraté priesady vložíme do jamky a zahrabeme hlinou, ale jemne, aby sme rastlinku nepoškodili alebo nezlomili. Po posadení polejeme všetky priesady. Potom by sa nemalo asi 5 dní polievať, povedala nám to babka. O rastliny sa staráme celé leto (okopávame ich, polievame, vytrhávame burinu, aby sa rastliny nedusili). Babka nás učila, ako využiť pokosenú trávu – na zelené hnojivo. Keď sme pokosili trávu, babka nám kázala dať to pokosené okolo priesad. Aby mali lepšiu výživu a aby sa im udržiavala väčšia vlhkosť v zemi. Rastlinám sa potom lepšie darí a úroda je väčšia.

Záhrada je náš raj – vždy tu máme kvety a rôzne rastliny. Naša najlepšia historka – babka s mamkou zasadili papriky a kým prišli s babkou nakoniec všetko sme im povytáhovali. Mali sme asi 4 a 5 rokov.

Text a foto: Tereza a Jarka Vongrejové



Čo sa za mlada naučíš...

Často chodíme do našej záhrady a pracujeme tam. Tento rok sme chystali pôdu na zasadenie cibule. Minulý rok na jeseň sme okopávali zemiaky. Stihli sme zasadiť aj pred domom tulipány. Po zasadení som ich poriadne poliala. Jeden už teraz na jar rozkvitol. Mal byť bordový ale rozkvitol na červenožlto. Často na záhrade aj kosíme. Ocko naučil brata aj mňa kosiť, s kosačkou sa striedame.

Text a foto: Tamarka Šulová



Starostlivosť o muškáty


- my ich presádzame na jeseň, aby sme si zo starých koreňov namnožili mladé rastliny
- mladé výhonky olámeme, namočíme do špeciálnej tekutiny zakoreňovača a zasadíme do nových črepníkov, kde nasypeme kúpenú špeciálnu zeminu na muškáty
- celú zimu sú rastlinky v našej pivnici, kde nesmie klesnúť teplota pod 15 stupňov
- pravidelne každé dva týždne rastlinky polievame ku koreňom, nesmieme rastlinky preliať, aby nezhnili
- o chvíľu, keď sa oteplí pôjdu na parapetnú dosku a budú skrášľovať naše kuchynské okno až do neskorej jesene
- a takto vyzerajú naše mladé muškáty teraz

Text a foto: Adam Lacko



My máme radi cherry paradajky, tak aj tento rok sme si ich nasadili. Najprv sme posadili na husto paradajkové semenka do črepníka. Približne po týždni nám vyklíčili a o dva týždne neskôr sme ich presadili do väčších črepníkov, kde už budú rásť, kvitnúť a nakoniec z nich budeme oberať plody. Zeminu sme si doniesli z našej záhrady a je super. Paradajky polievame skoro každý deň, záleží od toho, ako je vlhká pôda. Máme ich zatiaľ v byte, ale keď bude vonku teplo, tak ich dáme na balkón, aby mali viac svetla. Keď vyrastú, dáme k nim paličky a byliny k paličkám priviažeme, aby sa nezlomili.

Text a foto: Matej Kažimír



U babky sme si jeden rok posadili jahody a doniesli sme si ich domov. Jahody púšťajú poplazy. Z nich vyrastie nová jahoda. Pred sadením sme si prichystali hlinu a substrát, ktoré sme zmiešali dokopy, aby sme hline dodali živiny. Na spodok kvetináča sme dali kamienky aby nadbytočná voda stiekla dole. Koniec poplazu sme zasadili do kvetináča a poliali sme ho. Čakali sme, kým sa jahoda zakorení. Keď bola jahoda zakorenená, tak sme poplaz odstrihli.


Zobrali sme si jahodu domov a na druhý rok sme doma urobili to isté a zrazu sme mali jahody dve. Pravidelne sme jahody polievali, aby nevyschli ale dávali sme pozor na to, aby sme ich nepreliali, aby nám nezahnili. Potom nám včely opeľovali jahody a slnko nám ich zafarbilo do červena.

Jahody podporujú trávenie, sú dobré proti kašľu a majú veľa vody.

Text a foto: Terezka a Jarka Vongrejové, Pixabay

Mäťu a medovku sme dostali od kamarátky. Bola už zasadená v kvetináči. Mäťu a medovku sme pravidelne polievali. Ak chceme, aby sme mali bohatú úrodu musíme mäťu a medovku pred kvitnutím ostrihať, aby vyrástli nové výhonky.

Robili sme si potom z čerstvej mäty a medovky limonádu. (mäta, medovka, celý citrón, lyžicu lesného medu a 2 l vody) V lete to bolo osviežujúce. Mäťu máme pre lepšie trávenie, svieži dych a dezinfekciu úst. Medovka je na dobrý spánok, upokojuje nervový systém.



Petržlen sme zasiali do predpripravenej zeminy (zemina zmiešaná so substrátom). Vybrali sme si odrodu, ktorá nemá koreň, ale má chutnú a bohatú vňať. Potom sme petržlen poliali a nechali sme ho na slniečku. Pravidelne ho polievame.

Používame ho do polievok, nátierok, alebo ho len umyjeme a zjeme.

Prečisťuje telo. Obsahuje veľa železa a vitamín C. Je dobrý pre anemikov.

Taký istý postup je aj pri pažítke a pri kôpri. Pažitka je na dobré trávenie, dobrý zrak a je proti zápalom. Kôpor je proti bolesti hlavy, proti kašľu a na dobré trávenie.

Text a foto: Terezka a Jarka Vongrejové, Pixabay

Módna polícia

VYBRALA SOM OUTFIT MOJEJ OBLÚBENEJ HEREČKY – Millie Bobby Brown.

Na tomto outfite sa mi veľmi páči jeho jednoduchosť; to, že všetko nie je ladené do veľmi výrazných farieb a že k outfitu sú doladené jemnejšie doplnky.

OBLEČENIE:

Páči sa mi, že tento overal vyzerá ako šaty, no v skutočnosti tam sú zakomponované aj nohavice. Veľmi pekne vyzerá opasok, celé to od seba oddelí, ale zároveň spojí. Zaujímavá a pekne vyzerajú taktiež rukávy, ktoré sú trochu nariasenejšie. Na overale sa mi nepáči (na mňa) hlboký výstrih. Brošňa nevyzerá zle, no ja by som si ju na seba asi nedala.

TOPÁNKY:

Biele lodičky k bielemu overalu nemôžu nič pokaziť.

DOPLNKY:

Šperky nie sú veľmi výrazné alebo veľmi jemné, no stále vynikajú a pekne dopĺňajú celý outfit.

VLASY:

Rovné, vyžehlené vlasy sú podľa mňa dosť obyčajné, no stále pekné. Vlnité vlasy by boli k tomuto outfitu až príliš a takto to k sebe pekne ladí.

MAKE – UP

Jednoduchý, decentný, do hnedá ladený make-up ku bielemu, výraznému overalu je asi tá najlepšia voľba.

Text: Eva Kolaříková
Foto: teenvogue.com



Vtipy



„Mami, dáš mi peniaze?“

„A čo si myslíš, že peniaze rastú na stromoch?“

„Z čoho sa vyrábajú peniaze?“

„Z papiera.“


„Z čoho je papier?“

„Z dreva.“

„ ... “



Pýta sa revízor v električke: „Prečo nemáte lístok?“
„Začal som šetriť.“




Viete, čo je to optimizmus?
Kúpiť si za posledné peniaze peňaženku.



Aký rozdiel je medzi lupičom v banke a futbalistom?
Lupič v banke hovorí: „Peniaze, lebo strelím!“
Futbalista zas vraví: „Peniaze, lebo nestrelím.“












Toto je prvé leto, kedy nepôjdem na dovolenku pre koronakrízu. Doteraz to bolo vždy pre peniaze.



Text:
Lev Symonov,
Riško Andrejco
Foto:
Pixabay

Urči vzor podstatného mena a vyfarbi podľa zadania



- | | | | | | | | |
|-------|---|--------|---|------|---|-------|---|
| chlap |  | hrdina |  | dub |  | stroj |  |
| žena |  | ulica |  | dlaň |  | kosť |  |

Prajeme Vám krásne prázdniny!